

## Manuale di istruzioni Modello JmSmart TRAIL

PJS0006



Leggere attentamente il manuale prima di utilizzare il prodotto e conservare per possibili future consultazioni

### COME COLLEGARE L'OROLOGIO

#### 1. Scaricare ed Installare App

Per utilizzare JmSmart TRAIL, PJS0006, è necessario scaricare l'App VeryFitPro disponibile per iOS e Android. I passaggi sono mostrati di seguito. Nota bene: il vostro dispositivo mobile deve supportare i seguenti requisiti:

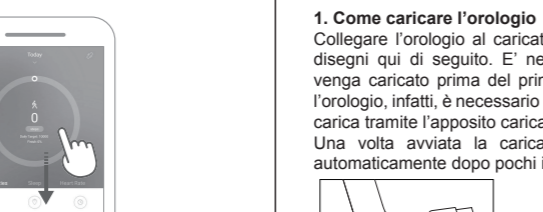


**Operazione Corretta** (checkmark icon): Eseguire una scansione del seguente QR code oppure scaricare l'App VeryFitPro nello store del proprio dispositivo mobile. Procedere, poi, all'accoppiamento orologio/telefono tramite l'App appena scaricata.

**Operazione errata** (cross icon): Cercare di accoppiare telefono ed orologio, semplicemente tramite le impostazioni BT del proprio dispositivo mobile, senza avere prima scaricato l'App.

01

### 2. Processo di accoppiamento



- 1- Attivare Bluetooth e GPS sul proprio dispositivo mobile
- 2- Dare consenso alla richiesta di accoppiamento nella home page dell'APP. All'interno del menu "Dispositivo" dell'App, cliccare su "Abbinare Dispositivo"

**Nota bene:** Durante il processo di accoppiamento, VeryFitPro chiederà di attivare GPS e Bluetooth e l'autorizzazione ad avere accesso al GPS sul dispositivo mobile.

02

### SINCRONIZZAZIONE DATI



- 1- Attivare Bluetooth e GPS sul proprio dispositivo mobile
- 2- Dare consenso alla richiesta di accoppiamento nella home page dell'APP. All'interno del menu "Dispositivo" dell'App, cliccare su "Abbinare Dispositivo"


**Nota bene:** Durante il processo di accoppiamento, VeryFitPro chiederà di attivare GPS e Bluetooth e l'autorizzazione ad avere accesso al GPS sul dispositivo mobile.

03

### ISTRUZIONI PER L'USO

#### 1. Come caricare l'orologio

Collegare l'orologio al caricatore come mostrato nei disegni qui di seguito. E' necessario che l'orologio venga caricato prima del primo utilizzo. Per avviare l'orologio, infatti, è necessario procedere alla messa in carica tramite l'apposito caricatore in dotazione. Una volta avviata la carica, l'orologio si avvierà automaticamente dopo pochi istanti.



#### 2. Primo utilizzo/Installazione

Come indossare l'orologio  
Come sostituire il cinturino


Indossare l'orologio ad una distanza dal polso di un dito. Stringere il cinturino in maniera confortevole.

04

### ISTRUZIONI OPERATIVE

#### 1. Definizione delle funzioni chiave

Pressione singola del pulsante laterale: Ritorno all'interfaccia/schermata precedente



#### 2. Cambio di visualizzazione display

E' possibile cambiare la visualizzazione dell'interfaccia grafica tenendo premuto a lungo il display. Per selezionare la visualizzazione desiderata è necessario scorrere il display.


E' possibile cambiare la visualizzazione dell'interfaccia grafica tenendo premuto a lungo il display. Per selezionare la visualizzazione desiderata è necessario scorrere il display.

05

### ISTRUZIONI OPERATIVE

#### 3. Interfacce principali.

Scorrere con il dito sul display per scoprire le diverse interfacce



#### 4. Interfacce principali.

Interfaccia di Stato  
Interfaccia Funzioni  
Interfaccia Dati

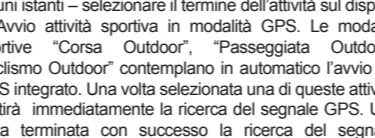
Interfaccia di Stato  
Interfaccia Funzioni  
Interfaccia Dati

06

### ISTRUZIONI OPERATIVE

#### 1. Interfaccia Funzioni - Icone

Heart rate: E' possibile monitorare la frequenza cardiaca nell'arco della giornata.  
Relax: Aiuta a regolare il respiro ed aiutare al raggiungimento di uno stato di relax.  
Alarm: Consente di visualizzare, disattivare ed attivare l'allarme sveglia. E' possibile inserire orario tramite l'APP.  
Music Controller: Consente di gestire la musica presente nel proprio telefono (l'orologio non può contenere file musicali).  
Timer: Funzione Timer e Conto alla rovescia.  
Sports Record: Registrazione dei Record Sportivi



#### 2. Interfaccia Funzioni - Icone

Sport: Ingresso nella modalità Sport e scelta dell'attività. E' possibile cambiare la modalità Sport dall'APP.  
Weather: Consente di visualizzare le condizioni meteo della propria città. I dati sono mutuali dall'App, pertanto è necessario essere collegati all'applicazione tramite BT, per avere dati sempre aggiornati.

Nota bene: Per maggiori funzioni (controllo del sonno) ed impostazioni, verificate l'App VeryFitPro sul proprio dispositivo mobile.

07

### ISTRUZIONI OPERATIVE

#### 2. Avvio Modalità Sport

1. Entrare nella modalità Sport  
Cliccare sull'icona selezionare il tipo di attività desiderata-parte automaticamente il countdown di inizio 2. Durante lo Sport  
**Mettere in Pausa:** premere una volta il pulsante di destra.  
**Riprendere l'attività:** premere nuovamente una volta il pulsante di destra.  
3. Termine dell'attività  
Termine dell'attività: tenere premuto il pulsante di destra per alcuni istanti - selezionare il termine dell'attività sul display  
4. Avvio attività sportiva in modalità GPS. Le modalità sportive "Corsa Outdoor", "Passeggiata Outdoor", "Ciclismo Outdoor" contemplano in automatico l'avvio del GPS integrato. Una volta selezionata una di queste attività, partirà immediatamente la ricerca del segnale GPS. Una volta terminata con successo la ricerca del segnale, premendo l'icona sul display sarà possibile avviare l'attività con l'ausilio dei dati GPS. Al tempo stesso, durante la ricerca del segnale, premendo l'icona sarà possibile avviare immediatamente l'attività nonostante il segnale GPS non sia stato ancor trovato. Quando il segnale verrà agganciato, automaticamente il GPS entrerà in funzione.

3. Monitoraggio dello stato della salute femminile  
Visualizzazione sul display: Sulla Interfaccia Dati La funzione monitoraggio dello stato di salute femminile, che viene usata per registrare i dati del ciclo, traccia il ciclo mestruale e predice l'ovulazione (è necessario attivare la funzione sulla APP).

#### 3. Monitoraggio dello stato della salute femminile

Visualizzazione sul display: Sulla Interfaccia Dati La funzione monitoraggio dello stato di salute femminile, che viene usata per registrare i dati del ciclo, traccia il ciclo mestruale e predice l'ovulazione (è necessario attivare la funzione sulla APP).

Visualizzazione sul display: Sulla Interfaccia Dati La funzione monitoraggio dello stato di salute femminile, che viene usata per registrare i dati del ciclo, traccia il ciclo mestruale e predice l'ovulazione (è necessario attivare la funzione sulla APP).

08

### ISTRUZIONI OPERATIVE

#### PARAMETRI DEL PRODOTTO

Modello	PJS0006 - JmSmart TRAIL	Tipologia Schermo	1.3" a colori
Capacità Batteria	210mAh - Batteria ai polimeri di litio	Voltaggio di Carica	5V +/- 0.2V
Tempo di Carica	Circa 2.5 ore	Vita Batteria	5-7 giorni
Resistenza all'acqua	5ATM	Peso Prodotto	35 g.
Range di Temperatura di operatività	-10°C / 45°C	Versione bluetooth	BLE 4.2
Frequenza Prodotto	2402-2480MHz	Consumo Energia massima Trasmissione	0 dBm

Range di temperatura durante la ricarica: 10°C / 45°C  
Durata della batteria: l'attuale ciclo di vita della batteria e durata di carica possono variare in base all'utilizzo, le condizioni ambientali, etc.  
Resistenza all'acqua: NON adatto ad immersioni, tuffi, bagni in mare e sauna. Può essere utilizzato per nuoto in piscina, doccia (acqua fredda).

#### PULIZIA E MANTENIMENTO

E' consigliabile indossare e mantenere il prodotto facendo attenzione ai seguenti punti:

1. Mantenere il prodotto pulito
  2. Mantenere il prodotto asciutto
  3. Non stringere troppo al polso
- Non utilizzare prodotti per la pulizia casa per pulire l'orologio, ma solamente un panno leggermente inumidito.

09

### ISTRUZIONI OPERATIVE

#### INTRODUZIONE FUNZIONI

1. Interfaccia Funzioni - Icone

Heart rate: E' possibile monitorare la frequenza cardiaca nell'arco della giornata.  
Relax: Aiuta a regolare il respiro ed aiutare al raggiungimento di uno stato di relax.  
Alarm: Consente di visualizzare, disattivare ed attivare l'allarme sveglia. E' possibile inserire orario tramite l'APP.  
Music Controller: Consente di gestire la musica presente nel proprio telefono (l'orologio non può contenere file musicali).  
Timer: Funzione Timer e Conto alla rovescia.  
Sports Record: Registrazione dei Record Sportivi

#### 2. Interfaccia Funzioni - Icone

Sport: Ingresso nella modalità Sport e scelta dell'attività. E' possibile cambiare la modalità Sport dall'APP.  
Weather: Consente di visualizzare le condizioni meteo della propria città. I dati sono mutuali dall'App, pertanto è necessario essere collegati all'applicazione tramite BT, per avere dati sempre aggiornati.

Nota bene: Per maggiori funzioni (controllo del sonno) ed impostazioni, verificate l'App VeryFitPro sul proprio dispositivo mobile.

10

### ISTRUZIONI OPERATIVE

#### PARAMETRI DEL PRODOTTO

Modello	PJS0006 - JmSmart TRAIL	Tipologia Schermo	1.3" a colori
Capacità Batteria	210mAh - Batteria ai polimeri di litio	Voltaggio di Carica	5V +/- 0.2V
Tempo di Carica	Circa 2.5 ore	Vita Batteria	5-7 giorni
Resistenza all'acqua	5ATM	Peso Prodotto	35 g.
Range di Temperatura di operatività	-10°C / 45°C	Versione bluetooth	BLE 4.2
Frequenza Prodotto	2402-2480MHz	Consumo Energia massima Trasmissione	0 dBm

Range di temperatura durante la ricarica: 10°C / 45°C  
Durata della batteria: l'attuale ciclo di vita della batteria e durata di carica possono variare in base all'utilizzo, le condizioni ambientali, etc.  
Resistenza all'acqua: NON adatto ad immersioni, tuffi, bagni in mare e sauna. Può essere utilizzato per nuoto in piscina, doccia (acqua fredda).

#### PULIZIA E MANTENIMENTO

E' consigliabile indossare e mantenere il prodotto facendo attenzione ai seguenti punti:

1. Mantenere il prodotto pulito
  2. Mantenere il prodotto asciutto
  3. Non stringere troppo al polso
- Non utilizzare prodotti per la pulizia casa per pulire l'orologio, ma solamente un panno leggermente inumidito.

11

### ISTRUZIONI OPERATIVE

#### PARAMETRI DEL PRODOTTO

Modello	PJS0006 - JmSmart TRAIL	Tipologia Schermo	1.3" a colori
Capacità Batteria	210mAh - Batteria ai polimeri di litio	Voltaggio di Carica	5V +/- 0.2V
Tempo di Carica	Circa 2.5 ore	Vita Batteria	5-7 giorni
Resistenza all'acqua	5ATM	Peso Prodotto	35 g.
Range di Temperatura di operatività	-10°C / 45°C	Versione bluetooth	BLE 4.2
Frequenza Prodotto	2402-2480MHz	Consumo Energia massima Trasmissione	0 dBm

Range di temperatura durante la ricarica: 10°C / 45°C  
Durata della batteria: l'attuale ciclo di vita della batteria e durata di carica possono variare in base all'utilizzo, le condizioni ambientali, etc.  
Resistenza all'acqua: NON adatto ad immersioni, tuffi, bagni in mare e sauna. Può essere utilizzato per nuoto in piscina, doccia (acqua fredda).

#### PULIZIA E MANTENIMENTO

E' consigliabile indossare e mantenere il prodotto facendo attenzione ai seguenti punti:

1. Mantenere il prodotto pulito
  2. Mantenere il prodotto asciutto
  3. Non stringere troppo al polso
- Non utilizzare prodotti per la pulizia casa per pulire l'orologio, ma solamente un panno leggermente inumidito.

12

### ISTRUZIONI OPERATIVE

#### PARAMETRI DEL PRODOTTO

Modello	PJS0006 - JmSmart TRAIL	Tipologia Schermo	1.3" a colori
Capacità Batteria	210mAh - Batteria ai polimeri di litio	Voltaggio di Carica	5V +/- 0.2V
Tempo di Carica	Circa 2.5 ore	Vita Batteria	5-7 giorni
Resistenza all'acqua	5ATM	Peso Prodotto	35 g.
Range di Temperatura di operatività	-10°C / 45°C	Versione bluetooth	BLE 4.2
Frequenza Prodotto	2402-2480MHz	Consumo Energia massima Trasmissione	0 dBm

Range di temperatura durante la ricarica: 10°C / 45°C  
Durata della batteria: l'attuale ciclo di vita della batteria e durata di carica possono variare in base all'utilizzo, le condizioni ambientali, etc.  
Resistenza all'acqua: NON adatto ad immersioni, tuffi, bagni in mare e sauna. Può essere utilizzato per nuoto in piscina, doccia (acqua fredda).

#### PULIZIA E MANTENIMENTO

E' consigliabile indossare e mantenere il prodotto facendo attenzione ai seguenti punti:

1. Mantenere il prodotto pulito
  2. Mantenere il prodotto asciutto
  3. Non stringere troppo al polso
- Non utilizzare prodotti per la pulizia casa per pulire l'orologio, ma solamente un panno leggermente inumidito.

13

### ISTRUZIONI OPERATIVE

#### PARAMETRI DEL PRODOTTO

Modello	PJS0006 - JmSmart TRAIL	Tipologia Schermo	1.3" a colori
Capacità Batteria	210mAh - Batteria ai polimeri di litio	Voltaggio di Carica	5V +/- 0.2V
Tempo di Carica	Circa 2.5 ore	Vita Batteria	5-7 giorni
Resistenza all'acqua	5ATM	Peso Prodotto	35 g.
Range di Temperatura di operatività	-10°C / 45°C	Versione bluetooth	BLE 4.2
Frequenza Prodotto	2402-2480MHz	Consumo Energia massima Trasmissione	0 dBm

Range di temperatura durante la ricarica: 10°C / 45°C  
Durata della batteria: l'attuale ciclo di vita della batteria e durata di carica possono variare in base all'utilizzo, le condizioni ambientali, etc.  
Resistenza all'acqua: NON adatto ad immersioni, tuffi, bagni in mare e sauna. Può essere utilizzato per nuoto in piscina, doccia (acqua fredda).

#### PULIZIA E MANTENIMENTO

E' consigliabile indossare e mantenere il prodotto facendo attenzione ai seguenti punti:

1. Mantenere il prodotto pulito
  2. Mantenere il prodotto asciutto
  3. Non stringere troppo al polso
- Non utilizzare prodotti per la pulizia casa per pulire l'orologio, ma solamente un panno leggermente inumidito.

14

### ISTRUZIONI OPERATIVE

#### PARAMETRI DEL PRODOTTO

Modello	PJS0006 - JmSmart TRAIL	Tipologia Schermo	1.3" a colori
Capacità Batteria	210mAh - Batteria ai polimeri di litio	Voltaggio di Carica	5V +/- 0.2V
Tempo di Carica	Circa 2.5 ore	Vita Batteria	5-7 giorni
Resistenza all'acqua	5ATM	Peso Prodotto	35 g.
Range di Temperatura di operatività	-10°C / 45°C	Versione bluetooth	BLE 4.2
Frequenza Prodotto	2402-2480MHz	Consumo Energia massima Trasmissione	0 dBm

Range di temperatura durante la ricarica: 10°C / 45°C  
Durata della batteria: l'attuale ciclo di vita della batteria e durata di carica possono variare in base all'utilizzo, le condizioni ambientali, etc.  
Resistenza all'acqua: NON adatto ad immersioni, tuffi, bagni in mare e sauna. Può essere utilizzato per nuoto in piscina, doccia (acqua fredda).

#### PULIZIA E MANTENIMENTO

E' consigliabile indossare e mantenere il prodotto facendo attenzione ai seguenti punti:

1. Mantenere il prodotto pulito
  2. Mantenere il prodotto asciutto
  3. Non stringere troppo al polso
- Non utilizzare prodotti per la pulizia casa per pulire l'orologio, ma solamente un panno leggermente inumidito.

15

### ISTRUZIONI OPERATIVE

#### PARAMETRI DEL PRODOTTO

Modello	PJS0006 - JmSmart TRAIL	Tipologia Schermo	1.3" a colori
Capacità Batteria	210mAh - Batteria ai polimeri di litio	Voltaggio di Carica	5V +/- 0.2V
Tempo di Carica	Circa 2.5 ore	Vita Batteria	5-7 giorni
Resistenza all'acqua	5ATM	Peso Prodotto	35 g.
Range di Temperatura di operatività	-10°C / 45°C	Versione bluetooth	BLE 4.2
Frequenza Prodotto	2402-2480MHz	Consumo Energia massima Trasmissione	0 dBm

Range di temperatura durante la ricarica: 10°C / 45°C  
Durata della batteria: l'attuale ciclo di vita della batteria e durata di carica possono variare in base all'utilizzo, le condizioni ambientali, etc.  
Resistenza all'acqua: NON adatto ad immersioni, tuffi, bagni in mare e sauna. Può essere utilizzato per nuoto in piscina, doccia (acqua fredda).

#### PULIZIA E MANTENIMENTO

E' consigliabile indossare e mantenere il prodotto facendo attenzione ai seguenti punti:

1. Mantenere il prodotto pulito
  2. Mantenere il prodotto asciutto
  3. Non stringere troppo al polso
- Non utilizzare prodotti per la pulizia casa per pulire l'orologio, ma solamente un panno leggermente inumidito.

16

### ISTRUZIONI OPERATIVE

#### PARAMETRI DEL PRODOTTO

Modello	PJS0006 - JmSmart TRAIL	Tipologia Schermo	1.3" a colori
Capacità Batteria	210mAh - Batteria ai polimeri di litio	Voltaggio di Carica	5V +/- 0.2V
Tempo di Carica	Circa 2.5 ore	Vita Batteria	5-7 giorni
Resistenza all'acqua	5ATM	Peso Prodotto	35 g.
Range di Temperatura di operatività	-10°C / 45°C	Versione bluetooth	BLE 4.2
Frequenza Prodotto	2402-2480MHz	Consumo Energia massima Trasmissione	0 dBm

Range di temperatura durante la ricarica: 10°C / 45°C  
Durata della batteria: l'attuale ciclo di vita della batteria e durata di carica possono variare in base all'utilizzo, le condizioni ambientali, etc.  
Resistenza all'acqua: NON adatto ad immersioni, tuffi, bagni in mare e sauna. Può essere utilizzato per nuoto in piscina, doccia (acqua fredda).

#### PULIZIA E MANTENIMENTO

E' consigliabile indossare e mantenere il prodotto facendo attenzione ai seguenti punti:

1. Mantenere il prodotto pulito
  2. Mantenere il prodotto asciutto
  3. Non stringere troppo al polso
- Non utilizzare prodotti per la pulizia casa per pulire l'orologio, ma solamente un panno leggermente inumidito.

17

### ISTRUZIONI OPERATIVE

#### PARAMETRI DEL PRODOTTO

Modello	PJS0006 - JmSmart TRAIL	Tipologia Schermo	1.3" a colori
Capacità Batteria	210mAh - Batteria ai polimeri di litio	Voltaggio di Carica	5V +/- 0.2V
Tempo di Carica	Circa 2.5 ore	Vita Batteria	5-7 giorni
Resistenza all'acqua	5ATM	Peso Prodotto	35 g.
Range di Temperatura di operatività	-10°C / 45°C	Versione bluetooth	BLE 4.2
Frequenza Prodotto	2402-2480MHz	Consumo Energia massima Trasmissione	0 dBm

Range di temperatura durante la ricarica: 10°C / 45°C  
Durata della batteria: l'attuale ciclo di vita della batteria e durata di carica possono variare in base all'utilizzo, le condizioni ambientali, etc.  
Resistenza all'acqua: NON adatto ad immersioni, tuffi, bagni in mare e sauna. Può essere utilizzato per nuoto in piscina, doccia (acqua fredda).

#### PULIZIA E MANTENIMENTO

E' consigliabile indossare e mantenere il prodotto facendo attenzione ai seguenti punti:

1. Mantenere il prodotto pulito
  2. Mantenere il prodotto asciutto
  3. Non stringere troppo al polso
- Non utilizzare prodotti per la pulizia casa per pulire l'orologio, ma solamente un panno leggermente inumidito.

18

### ISTRUZIONI OPERATIVE

#### PARAMETRI DEL PRODOTTO

Modello	PJS0006 - JmSmart TRAIL	Tipologia Schermo	1.3" a colori
Capacità Batteria	210mAh - Batteria ai polimeri di litio	Voltaggio di Carica	5V +/- 0.2V
Tempo di Carica	Circa 2.5 ore	Vita Batteria	5-7 giorni
Resistenza all'acqua	5ATM	Peso Prodotto	35 g.
Range di Temperatura di operatività	-10°C / 45°C	Versione bluetooth	BLE 4.2
Frequenza Prodotto	2402-2480MHz	Consumo Energia massima Trasmissione	0 dBm

Range di temperatura durante la ricarica: 10°C / 45°C  
Durata della batteria: l'attuale ciclo di vita della batteria e durata di carica possono variare in base all'utilizzo, le condizioni ambientali, etc.  
Resistenza all'acqua: NON adatto ad immersioni, tuffi, bagni in mare e sauna. Può essere utilizzato per nuoto in piscina, doccia (acqua fredda).

#### PULIZIA E MANTENIMENTO

E' consigliabile indossare e mantenere il prodotto facendo attenzione ai seguenti punti:

1. Mantenere il prodotto pulito
  2. Mantenere il prodotto asciutto
  3. Non stringere troppo al polso
- Non utilizzare prodotti per la pulizia casa per pulire l'orologio, ma solamente un panno leggermente inumidito.

19

### ISTRUZIONI OPERATIVE

#### PARAMETRI DEL PRODOTTO

Modello	PJS0006 - JmSmart TRAIL	Tipologia Schermo	1.3" a colori
Capacità Batteria	210mAh - Batteria ai polimeri di litio	Voltaggio di Carica	5V +/- 0.2V
Tempo di Carica	Circa 2.5 ore	Vita Batteria	5-7 giorni
Resistenza all'acqua	5ATM	Peso Prodotto	35 g.
Range di Temperatura di operatività	-10°C / 45°C	Versione bluetooth	BLE 4.2
Frequenza Prodotto	2402-2480MHz	Consumo Energia massima Trasmissione	0 dBm

Range di temperatura durante la ricarica: 10°C / 45°C  
Durata della batteria: l'attuale ciclo di vita della batteria e durata di carica possono variare in base all'utilizzo, le condizioni ambientali, etc.  
Resistenza all'acqua: NON adatto ad immersioni, tuffi, bagni in mare e sauna. Può essere utilizzato per nuoto in piscina, doccia (acqua fredda).

#### PULIZIA E MANTENIMENTO

E' consigliabile indossare e mantenere il prodotto facendo attenzione ai seguenti punti:

1. Mantenere il prodotto pulito
  2. Mantenere il prodotto asciutto
  3. Non stringere troppo al polso
- Non utilizzare prodotti per la pulizia casa per pulire l'orologio, ma solamente un panno leggermente inumidito.

20